Poignée à dépression en inox défectueuse, avec ou sans position de transport

Downloaded / printed on Agora software : 19/02/2019
by customer : NORD PIECES MENAGER 590
AGORA - CONFIDENTIAL - AGORA - CONFIDENTIAL - AGORA

Types : Tous les appareils avec poignée à dépression

Problème : Le mécanisme d'ouverture ne fonctionne plus ou est cassé.

Cause: La partie plastique de la poignée est cassée.

Solution: Utiliser le nouveau kit.

Les anciens kits ne doivent plus être utilisés!

On peut commander la partie de poignée complète comme un kit de réparation (voir Fig 6, repère 1061) et est vissé sur la poignée avec une vis en acier inoxydable (Torx de 20).

Les deux parties de poignée fournies dans le kit de réparation doivent toujours être posées lors du remplacement!

Ancien kit	9590 124	9590 128	9590 126	9590 130

Ancien kit	9590 170	9590 174	9590 172	9590 176
Propriétés	Radius: R6 Design: SwingLine-Design (Avec côté biseau) 		Radius: R9 Design: SwingDesign 	
	Sans fraisage	Avec fraisage 	Sans fraisage 	Avec fraisage 

Ancien kit	9590 174	9590 176

Nouveau kit	**9590 178**	**9590 180**
Propriétés	**Radius: R6** **Design:** **SwingDesign** (Avec côté biseau) 	**Radius: R9** **Design:** **SwingDesign** 
	• Une plus forte épaisseur • Une nouvelle vis de fixation (Torx) • Diamètre de trou de vis réduit	
	Avec fraisage + rondelle facultative Avec rondelle: Si aucun écrou de poignée saillant. 	Sans rondelle: Si écrou de poignée saillant.

AGORA - CONFIDENTIAL - AGORA
Downloaded / Printed on Agora software: 19/02/2019
by customer: WORD PIECES MENUGER 09045
AGORA - CONFIDENTIAL - AGORA

Note: - Des nouvelles parties de la poignée ont été modifiées:
- Parois plus épaisses (**Fig. 1**)
- Nouvelle vis de serrage (torx 20)
- Diamètre de trou de vis réduit (**Fig. 2**)



Fig 1



Fig 2

Note: Sur les appareils SBS, en changeant le kit sur un appareil et pas sur l'autre un décalage se produira entre les deux poignées (Fig 3),comme les parties de poignée ont des hauteurs différentes



Fig 3

AGORA - CONFIDENTIAL - AGORA
Downloaded / printed on Agora software : 19/02/2019
by customer : NORD PIECES MAGER 59045
AGORA - CONFIDENTIAL - AGORA

Note:

- Voir **Fig. 4** et **Fig. 5** pour une description des parties individuelles.
- Utiliser le nouveau cache (Fig 4) fourni avec le kit!
(Le cache doit être impérativement monté pour ne pas avoir d'angles)
- Exemple de produit avec SwingDesign, voir **Fig. 7**.
- Exemple de produit avec SwingDesign avec bord biseau, voir **Fig. 8**.



Fig.4



Fig. 5

Kit de réparation pour poignée inox

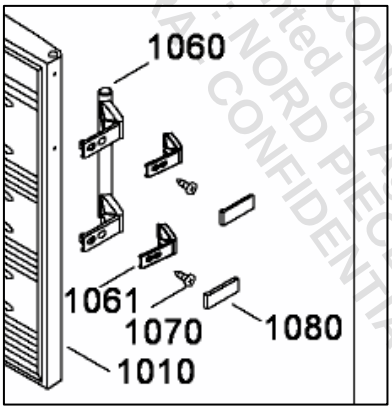

Fig 6

Fig. 7

Fig. 8

AGORA CONFIDENTIAL - AGORA
Created / printed on Agora software : 09/02/2019
Customer : NORD PIECES MENAGER 55043
AGORA CONFIDENTIAL - AGORA