

otio^o



Powered by



Intelligence
Inside

Notice réf : 780407

Compatibilité

Cette caméra Wi-Fi s'installe en quelques minutes sur votre réseau domestique à 2,4 GHz. L'application Smart Life est supportée par les smartphones aux standards suivants :

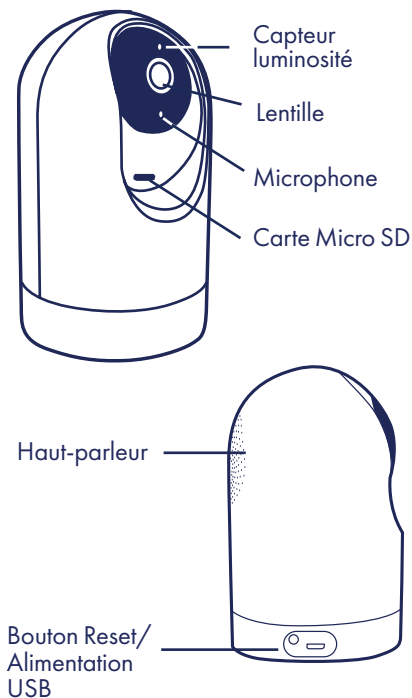
- Apple iOS 10 minimum
- Android OS 4.4 minimum

Réseau Wi-Fi à 2,4 GHz avec une connexion internet Haut débit (DSL, câble, fibre)

Important : Les produits Wi-Fi ne se connectent qu'à un réseau Wi-Fi à 2,4GHz.

Si vous disposez d'un routeur domestique bi-bande, qui fonctionne à 2,4GHz et 5GHz , veuillez à désactiver temporairement la fréquence 5Ghz dans l'interface de paramétrage de votre routeur le temps de faire l'appairage de votre caméra.


Description du produit



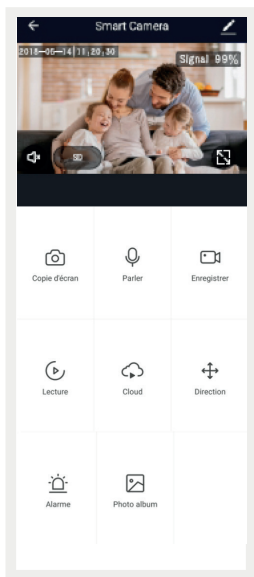
Mise en service

1. Téléchargez l'application Smart Life.



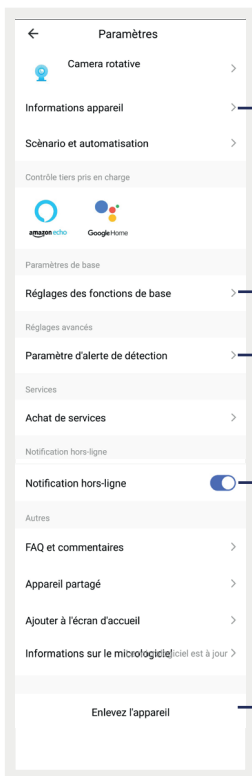
2. Créez ou connectez-vous à votre compte
3. Ajouter votre caméra en cliquant sur  , puis sélectionner "vidéosurveillance" et "Caméra de sécurité" (Wi-Fi).
4. Laissez-vous guider par les instructions qui apparaissent sur l'écran de votre smartphone.
5. Votre produit est prêt à être utilisé.
6. Et voilà !

Vue d'ensemble



- 1 : Paramètres
- 2 : Puissance du signal Wi-Fi
- 3 : Plein écran
- 4 : Définition de l'affichage
- 5 : Activation haut parleur

Paramétrage



Personnalisation
du nom









Inversion image
Paramètre audio

Activation détection
Réglage sensibilité
Programmation
horaire

Activation de
notification lorsque
la caméra est hors
ligne plus de 30
minutes

Suppression de
la caméra

Fonctionnalités

	—	Faire une capture d'écran
	—	Parler
	—	Enregistrer
	—	* Lecture (si stockage en ligne activé)
	—	* Stockage en ligne
	—	Accès aux touches directionnelles
	—	Réglage de la détection
	—	Accès aux photos/vidéos

* Fonctionnalités payantes

Spécifications

Wi-Fi	802.11 b/g/n jusqu'à 150Mbps 2,4GHz uniquement
Sécurité	64/128-bits WEP, WPA, WPA/PSK, WPA2, WPA2/PSK
Capteur	1/2,7' CMOS - L= 3,6mm angle de vision : 80°
Rotation	Horizontale : 350° Verticale : 85°
Alimentation	Adaptateur secteur : entrée 100- 240V, 50/60Hz sortie 5V 1A
Dimensions	120 x 73 x 73 mm
Poids	205g