

# otio<sup>o</sup>



**Notice réf : 780406**

Powered by



Intelligence  
Inside

# Introduction

---

Vous venez d'acquérir une caméra Wi-Fi HD et nous vous en remercions.

Votre caméra Wi-Fi HD est contrôlable grâce à votre smartphone via l'application gratuite Smart Life.

L'application vous permettra de visionner, d'écouter ce qu'il se passe chez vous et d'être alerté à distance, en votre absence. Son microphone et son haut-parleur intégrés vous permettront de converser à distance avec un proche ou rassurer votre animal de compagnie.

**Bien que plusieurs fonctionnalités puissent être présentes sur l'application, certains services sont payant et gérés par le propriétaire de l'application. Le groupe HBF S.A.S ne saurait être tenu pour responsable de toutes les modifications, évolutions ou suspensions de ladite application.**

**L'application Smart Life est la propriété de Tuya Inc**

## Compatibilité

---

Cette caméra Wi-Fi s'installe en quelques minutes sur votre réseau domestique à 2,4 GHz. L'application Smartlife est supportée par les smartphones aux standards suivants :

- Apple iOS 10 minimum
- Android OS 4.4 minimum

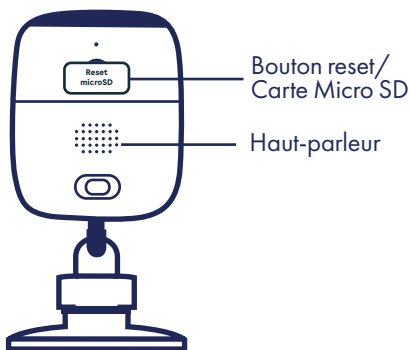
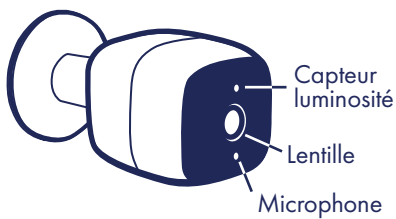
Réseau Wi-Fi à 2,4 GHz avec une connexion internet Haut débit (DSL, câble, fibre)

**Important : Les produits Wi-Fi ne se connectent qu'à un réseau Wi-Fi à 2,4GHz.**

Si vous disposez d'un routeur domestique bi-bande, qui fonctionne à 2,4GHz et 5GHz , veuillez à désactiver temporairement la fréquence 5Ghz dans l'interface de paramétrage de votre routeur le temps de faire l'appairage de votre caméra.

## Description du produit

---




## Mise en service

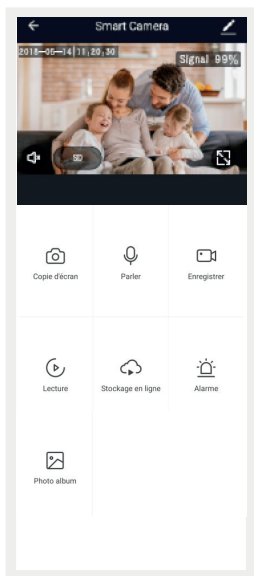
---

1. Téléchargez l'application Smart Life.



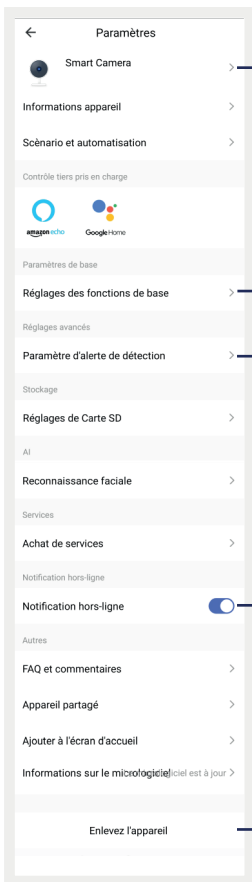
2. Créez ou connectez vous à votre compte.
3. Ajoutez votre caméra en cliquant sur  , puis sélectionnez "Vidéosurveillance" et "Caméra de sécurité (Wi-Fi).
4. Laissez-vous guider par les instructions qui apparaissent sur l'écran de votre smartphone
5. Votre produit est prêt à être utilisé.
6. Et voilà !

# Vue d'ensemble



- 1 : Paramètres
- 2 : Puissance du signal Wi-Fi
- 3 : Plein écran
- 4 : Définition de l'affichage
- 5 : Activation haut parleur

# Paramétrage



Personnalisation  
du nom

Inversion image  
Paramètre audio

Activation détection  
Réglage sensibilité  
Programmation  
horaire

Activation de  
notification lorsque  
la caméra est hors  
ligne plus de 30  
minutes

Suppression de  
la caméra

## Fonctionnalités

---



Faire une capture  
d'écran



Parler



Enregistrer



\* Lecture (si stockage  
en ligne activé)



\* Stockage en ligne



Réglage de  
la détection



Accès aux  
photos/vidéos

\* Fonctionnalités payantes



## Spécifications

---

Wi-Fi	802.11 b/g/n jusqu'à 150Mbps 2,4GHz uniquement
Sécurité	64/128-bits WEP, WPA, WPA/ PSK, WPA2, WPA2/PSK
Capteur	1 / 2,7' CMOS – L = 3,6mm angle de vision : 80°
Alimentation	Adaptateur secteur : entrée 100- 240V, 50/60Hz sortie 5V 1A
Dimensions	132 x 67 x 67 mm
Poids	255g